

# EJECUCION PRESUPUESTARIA DE INGRESOS

Nivel: 030

Entidad: Municipalidad de Trinidad

Desde: 1/7/2020

Tipo de Presupuesto: Consolidado

Hasta: 31/7/2020

Codigo	Cuenta Descripción	Presup. Inicial	Modif.	Presup. Actual	Julio	Devengado	Recaudado	% Ejec.
	<b><u>TOTAL DE INGRESOS</u></b>	<b>8.977.943.331</b>	<b>7.090.867.552</b>	<b>16.068.810.883</b>	<b>311.103.850</b>	<b>311.103.850</b>	<b>311.103.850</b>	<b>2%</b>
<b>100.</b>	<b><u>INGRESOS CORRIENTES</u></b>	<b>3.001.835.581</b>	<b>3.082.532.627</b>	<b>6.084.368.208</b>	<b>257.824.730</b>	<b>257.824.730</b>	<b>257.824.730</b>	<b>4%</b>
<b>100.110</b>	<b><u>INGRESOS TRIBUTARIOS</u></b>	<b>844.350.831</b>	-	<b>844.350.831</b>	<b>77.977.998</b>	<b>77.977.998</b>	<b>77.977.998</b>	<b>9%</b>
<b>100.110.112.</b>	<b><u>Impuestos Sobre la Propiedad</u></b>	<b>533.500.000</b>	-	<b>533.500.000</b>	<b>57.736.753</b>	<b>57.736.753</b>	<b>57.736.753</b>	<b>11%</b>
100.110.112.001.30.001	Impuesto Inmobiliario	350.000.000	-	350.000.000	30.319.552	30.319.552	30.319.552	9%
100.110.112.003.30.001	Impuesto Adicional a los Baldíos	21.500.000	-	21.500.000	649.965	649.965	649.965	3%
100.110.112.004.30.001	Impuesto de Patente a los Rodados	120.000.000	-	120.000.000	24.664.050	24.664.050	24.664.050	21%
100.110.112.005.30.001	Impuesto a la Construcción o Edilicia	15.000.000	-	15.000.000	-	-	-	0%
100.110.112.006.30.001	Impuesto al Fraccionamiento de la Tierra	15.000.000	-	15.000.000	2.103.186	2.103.186	2.103.186	14%
100.110.112.007.30.001	Impuesto a la Transferencia de Bienes Raíces	12.000.000	-	12.000.000	-	-	-	0%
<b>100.110.113.</b>	<b><u>Impuesto Internos sobre Bienes y Servicios</u></b>	<b>111.258.331</b>	-	<b>111.258.331</b>	<b>6.922.873</b>	<b>6.922.873</b>	<b>6.922.873</b>	<b>6%</b>
100.110.113.012.30.001	Impuesto de Patente a la Prof. Comercio e Industria	70.000.000	-	70.000.000	4.214.800	4.214.800	4.214.800	6%
100.110.113.013.30.001	Impuesto a la Publicidad o Propaganda	10.000.000	-	10.000.000	402.573	402.573	402.573	4%
100.110.114.013.30.001	Impuesto a las Operaciones de Crédito	10.758.331	-	10.758.331	-	-	-	0%
100.110.113.018.30.001	Impuesto en papel sellado y Estampillas Municipales	8.000.000	-	8.000.000	1.290.000	1.290.000	1.290.000	16%
100.110.113.019.30.001	Impuesto de Cementerios	7.500.000	-	7.500.000	1.015.500	1.015.500	1.015.500	14%
100.110.113.027.30.001	Impuesto al Faenamiento	5.000.000	-	5.000.000	-	-	-	0%
<b>100.110.119.</b>	<b><u>Otros Ingresos Tributarios</u></b>	<b>199.592.500</b>	-	<b>199.592.500</b>	<b>13.318.372</b>	<b>13.318.372</b>	<b>13.318.372</b>	<b>7%</b>
100.110.119.003.30.001	Multas	60.000.000	-	60.000.000	4.684.461	4.684.461	4.684.461	8%
100.110.119.004.30.001	Recargos	19.092.500	-	19.092.500	-	-	-	0%
100.110.119.005.30.001	Contribución para Conservación de Pavimentos	35.000.000	-	35.000.000	3.119.500	3.119.500	3.119.500	9%
100.110.119.006.30.001	Contribución por Obras Municipales que producen Val. Inm.	35.000.000	-	35.000.000	-	-	-	0%
100.110.119.007.30.001	Contrib. Esp. Adic. al Impuesto Inmobiliario (Art. 166 inc.a)	35.000.000	-	35.000.000	3.032.306	3.032.306	3.032.306	9%
100.110.119.008.30.001	Contrib. Esp. Adic. al Imp de Patente Rodados (Art. 166)	15.500.000	-	15.500.000	2.482.105	2.482.105	2.482.105	16%

<b>100.130</b>	<b><u>INGRESOS NO TRIBUTARIOS</u></b>	<b>148.500.000</b>	-	<b>148.500.000</b>	<b>21.635.733</b>	<b>21.635.733</b>	<b>21.635.733</b>	<b>15%</b>
<b>100.130.132.</b>	<b><u>Tasas y Derechos</u></b>	<b>143.500.000</b>	-	<b>143.500.000</b>	<b>21.635.733</b>	<b>21.635.733</b>	<b>21.635.733</b>	<b>15%</b>
100.130.132.021.30.001	Tasas por Servicio de Salubridad	7.500.000	-	7.500.000	194.460	194.460	194.460	3%
100.130.132.022.30.001	Tasas por Contrastacion e inspeccion de Pesas y Medidas	10.500.000	-	10.500.000	392.573	392.573	392.573	4%
100.130.132.023.30.001	Tasa por Inspeccion de Instalaciones	5.500.000	-	5.500.000	377.700	377.700	377.700	7%
100.130.132.025.30.001	Tasa por Recoleccion de Basuras. Limp. de Vias Pub y Cementerio	10.000.000	-	10.000.000	137.000	137.000	137.000	1%
100.130.132.027.30.001	Tasa por Servicio de Prevencion y Prot. contra R. de Incendio	50.000.000	-	50.000.000	10.380.000	10.380.000	10.380.000	21%
100.130.132.030.30.001	Tasa por Conservacion de Parques, Jardines y P. Publicos	30.000.000	-	30.000.000	5.436.000	5.436.000	5.436.000	18%
100.130.132.033.30.001	Tasa por Servicio de Inspeccion de Autovehiculos	30.000.000	-	30.000.000	4.718.000	4.718.000	4.718.000	16%
<b>100.130.133.</b>	<b><u>Multas y Otros Derechos no Tributarios</u></b>	<b>5.000.000</b>	-	<b>5.000.000</b>	-	-	-	<b>0%</b>
100.130.133.001.30.001	Multas no tributarias	5.000.000	-	5.000.000	-	-	-	0%
<b>100.140</b>	<b><u>VENTA DE BIENES Y SERVICIOS DE LA ADMIN. PUBLICA</u></b>	<b>275.000.000</b>	-	<b>275.000.000</b>	<b>31.794.600</b>	<b>31.794.600</b>	<b>31.794.600</b>	<b>12%</b>
<b>100.140.141.</b>	<b><u>Venta de Bienes de la Administracion Publica</u></b>	<b>60.000.000</b>	-	<b>60.000.000</b>	<b>5.475.000</b>	<b>5.475.000</b>	<b>5.475.000</b>	<b>9%</b>
100.140.141.001.30.000	Venta de Libros, Formularios y Documentos	20.000.000	-	20.000.000	-	-	-	0%
100.140.141.009.30.001	Provision de Copias de Planos, Inf. Tecnicos, Planillas y otros	5.000.000	-	5.000.000	-	-	-	0%
100.140.141.010.30.001	Provision de distintivos para vehiculos automotores	35.000.000	-	35.000.000	5.475.000	5.475.000	5.475.000	16%
<b>100.140.142.</b>	<b><u>Venta de Servicios de la Administracion Publica</u></b>	<b>215.000.000</b>	-	<b>215.000.000</b>	<b>26.319.600</b>	<b>26.319.600</b>	<b>26.319.600</b>	<b>12%</b>
100.140.142.009.30.001	Servicios de Transporte	15.000.000	-	15.000.000	-	-	-	0%
100.140.142.012.30.001	Servicios Varios	50.000.000	-	50.000.000	-	-	-	0%
100.140.142.016.30.001	Servicios Tecnicos y Administrativos en General	150.000.000	-	150.000.000	26.319.600	26.319.600	26.319.600	18%
<b>100.150</b>	<b><u>TRANSFERENCIAS CORRIENTES</u></b>	<b>1.715.474.750</b>	<b>3.082.532.627</b>	<b>4.798.007.377</b>	<b>125.236.399</b>	<b>125.236.399</b>	<b>125.236.399</b>	<b>3%</b>
<b>100.150.153.</b>	<b><u>Transf. Consolidables de Ent. Y Org. del Estado p/ Copart.</u></b>	<b>1.715.474.750</b>	<b>62.756.616</b>	<b>1.778.231.366</b>	<b>125.236.399</b>	<b>125.236.399</b>	<b>125.236.399</b>	<b>7%</b>
100.150.153.070.30.011	Aportes del gobierno central - ROYALTIES	480.000.000	-	480.000.000	125.236.399	125.236.399	125.236.399	26%
100.150.153.071.30.003	Aportes del gobierno central (FONACIDE)	345.474.750	62.756.616	408.231.366	-	-	-	0%
100.150.153.072.30.077	Aportes del gobierno central - Ley 6145/18	800.000.000	-	800.000.000	-	-	-	0%
100.150.153.080.30.007	Aportes del gobierno central con canon fiscal (Juegos de Azar)	90.000.000	-	90.000.000	-	-	-	0%
<b>100.150.155.</b>	<b><u>Otras Transferencias</u></b>	-	<b>3.019.776.011</b>	<b>3.019.776.011</b>	-	-	-	<b>0%</b>
100.150.155.080.30.001	Otras Transferencias - Agencia de Gestion Vial Itapua	-	3.019.776.011	3.019.776.011	-	-	-	0%
<b>100.160</b>	<b><u>RENTAS DE LA PROPIEDAD</u></b>	<b>2.000.000</b>	-	<b>2.000.000</b>	-	-	-	<b>0%</b>
<b>100.160.163.</b>	<b><u>Arrendamiento de Inmuebles, Tierras, Terrenos y Otros</u></b>	<b>2.000.000</b>	-	<b>2.000.000</b>	-	-	-	<b>0%</b>
100.160.163.010.30.001	Usufructo de Tierra en Cementerios	1.000.000	-	1.000.000	-	-	-	0%
100.160.163.028.30.001	Uso del Teatro y Salon Municipal	1.000.000	-	1.000.000	-	-	-	0%



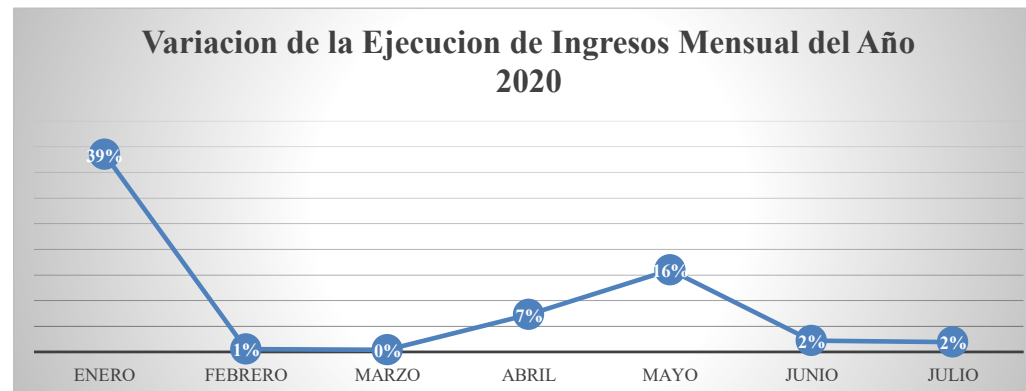
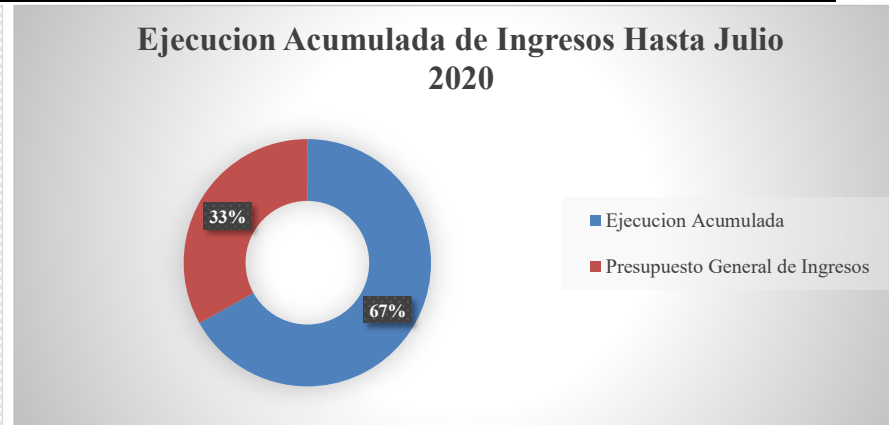
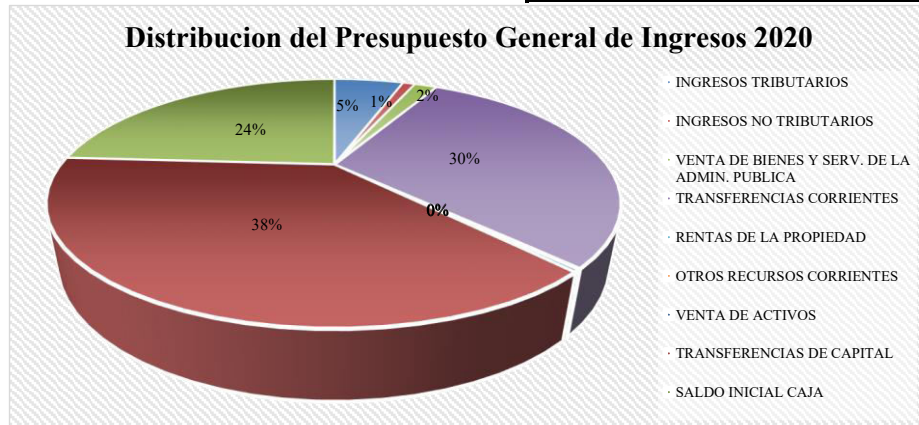
## EJECUCION PRESUPUESTARIA DE INGRESOS

Nivel: 030 Entidad: Municipalidad de Trinidad  
Tipo de Presupuesto: Consolidado

Desde: 1/1/2020  
Hasta: 31/7/2020

Codigo	Cuenta Descripción	Presup. Inicial	Modif.	Presup. Actual	EJECUCION ACUMULADA							Recaudado	% Ejec.
					Enero	Febrero	Marzo	Abril	Mayo	Junio	Julio		
100.110	INGRESOS TRIBUTARIOS	844.350.831	-	844.350.831	91.792.084	71.854.642	50.452.878	6.232.625	44.281.449	58.503.672	77.977.998	401.095.348	48%
100.130	INGRESOS NO TRIBUTARIOS	148.500.000	-	148.500.000	10.811.913	7.470.418	5.481.826	3.280.185	12.625.875	24.713.242	21.635.733	86.019.192	58%
100.140	VENTA DE BIENES Y SERV. DE LA ADMIN. PUBLICA	275.000.000	-	275.000.000	16.484.760	12.246.380	9.529.625	3.841.980	16.782.900	34.552.140	31.794.600	125.232.385	46%
100.150	TRANSFERENCIAS CORRIENTES	1.715.474.750	3.082.532.627	4.798.007.377	462.756.616	-	-	299.719.494	2.490.782.849	162.543.972	125.236.399	3.541.039.330	74%
100.160	RENTAS DE LA PROPIEDAD	2.000.000	-	2.000.000	32.000	-	64.000	-	-	15.000	-	111.000	6%
100.190	OTROS RECURSOS CORRIENTES	16.510.000	-	16.510.000	750.000	900.000	1.210.000	800.000	2.130.000	2.062.000	1.180.000	9.032.000	55%
200.210	VENTA DE ACTIVOS	50.000.000	-	50.000.000	-	-	-	-	-	-	-	-	0%
200.220	TRANSFERENCIAS DE CAPITAL	5.926.107.750	146.432.108	6.072.539.858	1.746.432.108	-	-	855.031.248	-	66.440.041	53.279.120	2.721.182.517	45%
300.340	SALDO INICIAL CAJA	-	3.861.902.817	3.861.902.817	3.861.902.817	-	-	-	-	-	-	3.861.902.817	100%
<b>TOTAL DE INGRESOS</b>		<b>8.977.943.331</b>	<b>7.090.867.552</b>	<b>16.068.810.883</b>	<b>6.190.962.298</b>	<b>92.471.440</b>	<b>66.738.329</b>	<b>1.168.905.532</b>	<b>2.566.603.073</b>	<b>348.830.067</b>	<b>311.103.850</b>	<b>10.745.614.589</b>	<b>67%</b>

Variacion de la Ejecucion Mensual en %	Enero	Febrero	Marzo	Abril	Mayo	Junio	Julio
	39%	1%	0%	7%	16%	2%	2%



# EJECUCION PRESUPUESTARIA POR OBJETO DE GASTOS

Nivel: 030

Entidad: Municipalidad de Trinidad

DESDE: 1/7/2020

Tipo de Presupuesto: Consolidado

HASTA: 31/7/2020

Codigo	Cuenta Descripcion	Presup. Inicial	Modific.	Presup. Actual	Julio	Obligado	Saldo Presup.	Pagado	Oblig. P. P.	% Ejec.
	<b>TOTAL DE GASTOS</b>	<b>8.977.943.331</b>	<b>7.090.867.552</b>	<b>16.068.810.883</b>	<b>1.070.104.380</b>	<b>1.070.104.380</b>	<b>14.998.706.503</b>	<b>1.070.104.380</b>	-	<b>7%</b>
	<b>GASTOS CORRIENTES</b>	<b>2.854.382.581</b>	<b>4.788.263.794</b>	<b>7.642.646.375</b>	<b>468.924.867</b>	<b>468.924.867</b>	<b>7.173.721.508</b>	<b>468.924.867</b>	-	<b>6%</b>
<b>100</b>	<b>SERVICIOS PERSONALES</b>	<b>1.166.621.405</b>	<b>1.205.140.000</b>	<b>2.371.761.405</b>	<b>151.971.149</b>	<b>151.971.149</b>	<b>2.219.790.256</b>	<b>151.971.149</b>	-	<b>6%</b>
<b>100.110.</b>	<b>Remuneraciones Basicas</b>	<b>561.026.918</b>	<b>100.000.000</b>	<b>661.026.918</b>	<b>40.822.124</b>	<b>40.822.124</b>	<b>620.204.794</b>	<b>40.822.124</b>	-	<b>6%</b>
100.110.111.30.001	Sueldos	374.552.232	-	374.552.232	29.100.124	29.100.124	345.452.108	29.100.124	-	8%
100.110.111.30.011	Sueldos - Royalties	-	100.000.000	100.000.000	-	-	100.000.000	-	-	0%
100.110.112.30.001	Dietas	126.144.000	-	126.144.000	9.636.000	9.636.000	116.508.000	9.636.000	-	8%
100.110.113.30.001	Gastos de Representacion	25.032.000	-	25.032.000	2.086.000	2.086.000	22.946.000	2.086.000	-	8%
100.110.114.30.001	Aguinaldo	35.298.686	-	35.298.686	-	-	35.298.686	-	-	0%
<b>100.120.</b>	<b>Remuneraciones Temporales</b>	<b>24.000.000</b>	<b>-</b>	<b>24.000.000</b>	<b>-</b>	<b>-</b>	<b>24.000.000</b>	<b>-</b>	<b>-</b>	<b>0%</b>
100.120.123.30.001	Remuneracion Extraordinaria	24.000.000	-	24.000.000	-	-	24.000.000	-	-	0%
<b>100.130.</b>	<b>Asignaciones Complementarias</b>	<b>51.050.923</b>	<b>-</b>	<b>51.050.923</b>	<b>2.310.012</b>	<b>2.310.012</b>	<b>48.740.911</b>	<b>2.310.012</b>	<b>-</b>	<b>5%</b>
100.130.134.30.001	Aporte Jubilatorio del Empleador	51.050.923	-	51.050.923	2.310.012	2.310.012	48.740.911	2.310.012	-	5%
<b>100.140.</b>	<b>Personal Contratado</b>	<b>530.543.564</b>	<b>1.105.140.000</b>	<b>1.635.683.564</b>	<b>108.839.013</b>	<b>108.839.013</b>	<b>1.526.844.551</b>	<b>108.839.013</b>	<b>-</b>	<b>7%</b>
100.140.144.30.001	Jornales	45.500.000	-	45.500.000	3.500.000	3.500.000	42.000.000	3.500.000	-	8%
100.140.144.30.001	Jornales - Agencia de Gestion Vial Itapua	-	385.140.000	385.140.000	30.183.462	30.183.462	354.956.538	30.183.462	-	8%
100.140.144.30.011	Jornales (Royalties)	138.942.204	100.000.000	238.942.204	15.592.839	15.592.839	223.349.365	15.592.839	-	7%
100.140.145.30.001	Honorarios Profesionales	91.000.000	-	91.000.000	7.000.000	7.000.000	84.000.000	7.000.000	-	8%
100.140.145.30.001	Honorarios Profesionales - Agencia de Gestion Vial Itapua	-	330.000.000	330.000.000	30.250.000	30.250.000	299.750.000	30.250.000	-	9%
100.140.145.30.011	Honorarios Profesionales (Royalties)	93.248.136	90.000.000	183.248.136	13.541.356	13.541.356	169.706.780	13.541.356	-	7%
100.140.145.30.077	Honorarios Profesionales - Ley 6145/18	161.853.224	200.000.000	361.853.224	8.771.356	8.771.356	353.081.868	8.771.356	-	2%
<b>200</b>	<b>SERVICIOS NO PERSONALES</b>	<b>874.027.266</b>	<b>1.627.375.856</b>	<b>2.501.403.122</b>	<b>44.360.041</b>	<b>44.360.041</b>	<b>2.457.043.081</b>	<b>44.360.041</b>	<b>-</b>	<b>2%</b>
<b>200.210.</b>	<b>Servicios Basicos</b>	<b>7.000.000</b>	<b>7.955.000</b>	<b>14.955.000</b>	<b>1.228.905</b>	<b>1.228.905</b>	<b>13.726.095</b>	<b>1.228.905</b>	<b>-</b>	<b>8%</b>
200.210.210.30.001	Servicios Basicos	7.000.000	-	7.000.000	513.905	513.905	6.486.095	513.905	-	7%
200.210.210.30.001	Servicios Basicos - Agencia de Gestion Vial Itapua	-	7.955.000	7.955.000	715.000	715.000	7.240.000	715.000	-	9%
<b>200.230.</b>	<b>Pasajes v Viaticos</b>	<b>109.856.000</b>	<b>47.125.240</b>	<b>156.981.240</b>	<b>799.800</b>	<b>799.800</b>	<b>156.181.440</b>	<b>799.800</b>	<b>-</b>	<b>1%</b>
200.230.230.30.001	Pasajes y Viaticos	109.856.000	-	109.856.000	359.800	359.800	109.496.200	359.800	-	0%
200.230.232.30.001	Pasajes y Viaticos - Agencia de Gestion Vial Itapua	-	47.125.240	47.125.240	440.000	440.000	46.685.240	440.000	-	1%
<b>200.240.</b>	<b>Gastos por Servicios de Aseo, Mantenimiento v Reparaciones</b>	<b>677.171.266</b>	<b>1.232.076.616</b>	<b>1.909.247.882</b>	<b>17.561.036</b>	<b>17.561.036</b>	<b>1.891.686.846</b>	<b>17.561.036</b>	<b>-</b>	<b>1%</b>
200.240.240.30.001	Gastos por Servicios de Aseo, Mantenimiento y Rep.	10.000.000	(1.500.000)	8.500.000	678.000	678.000	7.822.000	678.000	-	8%
200.240.240.30.011	Gastos por Servicios de Aseo, Mant. y Rep. (Royalties)	29.024.490	36.000.000	65.024.490	5.811.036	5.811.036	59.213.454	5.811.036	-	9%
200.240.241.30.001	Mantenimientos y Rep. Menores de Vias de Comunicacion - Agencia de Gestion Vial Itapua	-	1.030.144.016	1.030.144.016	-	-	1.030.144.016	-	-	0%

200.240.243.30.001	Mantenimiento y Reparaciones Menores de Maq., Equipos y Muebles de Ofic. - Agencia de Gestion Vial Itapua	-	136.825.000	136.825.000	10.200.000	10.200.000	126.625.000	10.200.000	-	7%
200.240.244.30.001	Mant. y Reparaciones Menores de Vehiculos - Agencia de Gestion Vial Itapua	-	22.878.000	22.878.000	795.000	795.000	22.083.000	795.000	-	3%
200.240.245.30.001	Servicios de Limpieza, Aseo y Fumigacion - Agencia de Gestion Vial Itapua	-	2.830.000	2.830.000	-	-	2.830.000	-	-	0%
200.240.245.30.077	Servicios de Limpieza, Aseo y Fumigacion - Ley 6145/18	638.146.776	-	638.146.776	-	-	638.146.776	-	-	0%
200.240.246.30.001	Mant. y Reparaciones Menores de Instalaciones - Agencia de Gestion Vial Itapua	-	4.899.600	4.899.600	77.000	77.000	4.822.600	77.000	-	2%
<b>200.250.</b>	<b><u>Alquileres y Derechos</u></b>	-	<b>310.100.000</b>	<b>310.100.000</b>	<b>21.300.000</b>	<b>21.300.000</b>	<b>288.800.000</b>	<b>21.300.000</b>	-	<b>7%</b>
200.250.251.30.001	Alquileres de Oficinas y Locales - Agencia de Gestion Vial Itapua	-	44.400.000	44.400.000	3.700.000	3.700.000	40.700.000	3.700.000	-	8%
200.250.252.30.001	Alquiler de Maquinarias y Equipos - Agencia de Gestion Vial Itapua	-	265.700.000	265.700.000	17.600.000	17.600.000	248.100.000	17.600.000	-	7%
<b>200.260.</b>	<b><u>Servicios Tecnicos y Profesionales</u></b>	<b>70.000.000</b>	<b>27.119.000</b>	<b>97.119.000</b>	<b>1.963.000</b>	<b>1.963.000</b>	<b>95.156.000</b>	<b>1.963.000</b>	-	<b>2%</b>
200.260.260.30.001	Servicios Tecnicos y Profesionales	20.000.000	-	20.000.000	1.593.000	1.593.000	18.407.000	1.593.000	-	8%
200.260.260.30.011	Servicios Tecnicos y Profesionales (Royalties)	50.000.000	13.500.000	63.500.000	370.000	370.000	63.130.000	370.000	-	1%
200.260.261.30.001	De Informatica y Sistemas Computarizados - Agencia de Gestion Vial Itapua	-	9.000.000	9.000.000	-	-	9.000.000	-	-	0%
200.260.263.30.001	Servicios Bancarios - Agencia de Gestion Vial Itapua	-	715.000	715.000	-	-	715.000	-	-	0%
200.260.268.30.001	Servicios de Comunicaciones - Agencia de Gestion Vial Itapua	-	2.904.000	2.904.000	-	-	2.904.000	-	-	0%
200.260.269.30.001	Imprenta, Publicaciones y Reproducciones - Agencia de Gestion Vial	-	1.000.000	1.000.000	-	-	1.000.000	-	-	0%
<b>200.270.</b>	<b><u>Servicio Social</u></b>	<b>10.000.000</b>	-	<b>10.000.000</b>	<b>900.000</b>	<b>900.000</b>	<b>9.100.000</b>	<b>900.000</b>	-	<b>9%</b>
200.270.270.30.001	Servicio Social	10.000.000	-	10.000.000	900.000	900.000	9.100.000	900.000	-	9%
<b>200.280.</b>	<b><u>Otros Servicios en General</u></b>	-	<b>3.000.000</b>	<b>3.000.000</b>	<b>607.300</b>	<b>607.300</b>	<b>2.392.700</b>	<b>607.300</b>	-	<b>20%</b>
200.280.280.30.001	Otros Servicios en General	-	1.500.000	1.500.000	607.300	607.300	892.700	607.300	-	40%
200.280.280.30.001	Otros Servicios en General - Agencia de Gestion Vial Itapua	-	1.500.000	1.500.000	-	-	1.500.000	-	-	0%
<b>300</b>	<b><u>BIENES DE CONSUMO E INSUMOS</u></b>	<b>126.000.000</b>	<b>1.472.791.452</b>	<b>1.598.791.452</b>	<b>107.339.384</b>	<b>107.339.384</b>	<b>1.491.452.068</b>	<b>107.339.384</b>	-	<b>7%</b>
<b>300.310.</b>	<b><u>Productos Alimenticios</u></b>	-	<b>172.366.391</b>	<b>172.366.391</b>	-	-	<b>172.366.391</b>	-	-	<b>0%</b>
300.310.310.30.011	Productos Alimenticios Varios - Royalties	-	172.366.391	172.366.391	-	-	172.366.391	-	-	0%
<b>300.320.</b>	<b><u>Textiles y Vestuarios</u></b>	-	<b>100.000</b>	<b>100.000</b>	<b>53.440</b>	<b>53.440</b>	<b>46.560</b>	<b>53.440</b>	-	<b>53%</b>
300.320.320.30.001	Textiles y Vestuarios	-	100.000	100.000	53.440	53.440	46.560	53.440	-	53%
<b>300.330.</b>	<b><u>Productos de Papel, Carton e Impresos</u></b>	<b>7.500.000</b>	<b>11.500.000</b>	<b>19.000.000</b>	<b>600.000</b>	<b>600.000</b>	<b>18.400.000</b>	<b>600.000</b>	-	<b>3%</b>
300.330.330.30.001	Productos de Papel, Carton e Impresos	7.500.000	-	7.500.000	600.000	600.000	6.900.000	600.000	-	8%
300.330.339.30.001	Productos de Papel Carton e Impresos - Agencia de Gestion Vial Itapua	-	11.500.000	11.500.000	-	-	11.500.000	-	-	0%
<b>300.340.</b>	<b><u>Bienes de Consumo de Oficinas e Insumos</u></b>	<b>7.500.000</b>	<b>11.802.500</b>	<b>19.302.500</b>	<b>4.423.500</b>	<b>4.423.500</b>	<b>14.879.000</b>	<b>4.423.500</b>	-	<b>23%</b>
300.340.340.30.001	Bienes de Consumo de Oficinas e Insumos	7.500.000	-	7.500.000	3.477.000	3.477.000	4.023.000	3.477.000	-	46%
300.340.341.30.001	Elementos de Limpieza - Agencia de Gestion Vial Itapua	-	4.176.500	4.176.500	156.500	156.500	4.020.000	156.500	-	4%
300.340.342.30.001	Utiles de Escritorio, Oficina y Enseñanza - Agencia de Gestion Vial Itapua	-	7.626.000	7.626.000	790.000	790.000	6.836.000	790.000	-	10%
<b>300.350.</b>	<b><u>Productos e Instrumentales, Quimicos y Medicinales</u></b>	-	<b>150.000</b>	<b>150.000</b>	<b>112.500</b>	<b>112.500</b>	<b>37.500</b>	<b>112.500</b>	-	<b>75%</b>
300.350.350.30.001	Productos e Instrumentales, Quimicos y Medicinales	-	150.000	150.000	112.500	112.500	37.500	112.500	-	75%
<b>300.360.</b>	<b><u>Combustibles y Lubricantes</u></b>	<b>110.000.000</b>	<b>1.276.872.561</b>	<b>1.386.872.561</b>	<b>101.978.294</b>	<b>101.978.294</b>	<b>1.284.894.267</b>	<b>101.978.294</b>	-	<b>7%</b>
300.360.360.30.001	Combustibles y Lubricantes	10.000.000	-	10.000.000	50.000	50.000	9.950.000	50.000	-	1%
300.360.360.30.001	Combustibles y Lubricantes - Agencia de Gestion Vial Itapua	-	1.276.872.561	1.276.872.561	101.928.294	101.928.294	1.174.944.267	101.928.294	-	8%

300.360.360.30.011	Combustibles y Lubricantes (Royalties)	100.000.000	-	100.000.000	-	-	100.000.000	-	-	0%
<b>300.390.</b>	<b><u>Otros Bienes de Consumo</u></b>	<b>1.000.000</b>	-	<b>1.000.000</b>	<b>171.650</b>	<b>171.650</b>	<b>828.350</b>	<b>171.650</b>	-	<b>17%</b>
300.390.390.30.001	Otros Bienes de Consumo	1.000.000	-	1.000.000	171.650	171.650	828.350	171.650	-	17%
<b>800</b>	<b><u>TRANSFERENCIAS</u></b>	<b>649.309.920</b>	<b>396.534.944</b>	<b>1.045.844.864</b>	<b>158.856.293</b>	<b>158.856.293</b>	<b>886.988.571</b>	<b>158.856.293</b>	-	<b>15%</b>
<b>800.830.</b>	<b><u>Otras Transferencias Corrientes al Sector Publico o Privado</u></b>	<b>185.050.000</b>	<b>(34.795.516)</b>	<b>150.254.484</b>	<b>4.519.637</b>	<b>4.519.637</b>	<b>145.734.847</b>	<b>4.519.637</b>	-	<b>3%</b>
800.830.833.30.001	Transferencias a Municipalidades (Menores Recursos)	52.500.000	-	52.500.000	2.208.292	2.208.292	50.291.708	2.208.292	-	4%
800.830.834.30.001	Otras Transferencias al Sector Publico y Org. Regionales	97.500.000	(34.795.516)	62.704.484	2.208.292	2.208.292	60.496.192	2.208.292	-	4%
800.830.836.30.001	Transferencia a Organizaciones Municipales	32.600.000	-	32.600.000	-	-	32.600.000	-	-	0%
800.830.839.30.001	Otras Transferencias Corrientes al Sector Publico o Privado Varias	2.450.000	-	2.450.000	103.053	103.053	2.346.947	103.053	-	4%
<b>800.840.</b>	<b><u>Transferencias Corrientes al Sector Privado</u></b>	<b>464.259.920</b>	<b>431.330.460</b>	<b>895.590.380</b>	<b>154.336.656</b>	<b>154.336.656</b>	<b>741.253.724</b>	<b>154.336.656</b>	-	<b>17%</b>
800.840.841.30.001	Becas	5.000.000	-	5.000.000	-	-	5.000.000	-	-	0%
800.840.842.30.001	Aportes a Entidades Educativas e Inst. sin fines de lucro	45.000.000	-	45.000.000	-	-	45.000.000	-	-	0%
800.840.848.30.003	Transferencias Para Complemento Nutricional en Escuelas Publicas	345.474.750	346.632.460	692.107.210	135.340.800	135.340.800	556.766.410	135.340.800	-	20%
800.840.842.30.011	Aportes a Entidades Educativas e Inst. s. fin. de luc. (Royalties)	68.785.170	84.698.000	153.483.170	18.995.856	18.995.856	134.487.314	18.995.856	-	12%
<b>900</b>	<b><u>OTROS GASTOS</u></b>	<b>38.423.990</b>	<b>86.421.542</b>	<b>124.845.532</b>	<b>6.398.000</b>	<b>6.398.000</b>	<b>118.447.532</b>	<b>6.398.000</b>	-	<b>5%</b>
<b>900.920.</b>	<b><u>Devolucion de Imp. Y Otros Ingresos no Tributarios</u></b>	<b>1.000.000</b>	<b>100.000</b>	<b>1.100.000</b>	-	-	<b>1.100.000</b>	-	-	<b>0%</b>
900.920.920.30.001	Devolucion de Imp. Y Otros Ingresos no Tributarios	1.000.000	100.000	1.100.000	-	-	1.100.000	-	-	0%
<b>900.960.</b>	<b><u>Deudas Pendientes de Pago de Gastos Corrientes de Ejerc. Ant.</u></b>	<b>37.423.990</b>	<b>86.321.542</b>	<b>123.745.532</b>	<b>6.398.000</b>	<b>6.398.000</b>	<b>117.347.532</b>	<b>6.398.000</b>	-	<b>5%</b>
900.960.960.30.001	Deudas Pend. de pago de Gastos Corr. de Ejerc. Ant.	37.423.990	-	37.423.990	-	-	37.423.990	-	-	0%
900.960.961.30.001	Deudas Pend. de pago de Gastos Corr. de Ejerc. Ant. - Servicios Personales	-	13.660.164	13.660.164	-	-	13.660.164	-	-	0%
900.960.961.30.001	Deudas Pend. de pago de Gastos Corr. de Ejerc. Ant. - Servicios Personales A.G.V.	-	3.740.000	3.740.000	-	-	3.740.000	-	-	0%
900.960.961.30.011	Deudas Pend. de pago de Gastos Corr. de Ejerc. Ant. - Servicios Personales Royalties	-	7.500.000	7.500.000	5.500.000	5.500.000	2.000.000	5.500.000	-	73%
900.960.962.30.001	Deudas Pend. de pago de Gastos Corr. de Ejerc. Ant. - Servicios No Personales	-	3.300.000	3.300.000	-	-	3.300.000	-	-	0%
900.960.962.30.011	Deudas Pend. de pago de Gastos Corr. de Ejerc. Ant. - Servicios No Personales Royalties	-	28.302.000	28.302.000	898.000	898.000	27.404.000	898.000	-	3%
900.960.963.30.001	Deudas Pend. de pago de Gastos Corr. de Ejerc. Ant. - Bienes de Consumo e Insumos A.G.V.	-	12.154.450	12.154.450	-	-	12.154.450	-	-	0%
900.960.964.30.001	Deudas Pend. de pago de Gastos Corr. de Ejerc. Ant. - Servicio de la Deuda	-	17.164.928	17.164.928	-	-	17.164.928	-	-	0%
900.960.965.30.001	Deudas Pend. de pago de Gastos Corr. de Ejerc. Ant. - Transferencias	-	500.000	500.000	-	-	500.000	-	-	0%
<b>500</b>	<b><u>GASTOS DE CAPITAL</u></b>	<b>6.123.560.750</b>	<b>2.302.603.758</b>	<b>8.426.164.508</b>	<b>601.179.513</b>	<b>601.179.513</b>	<b>7.824.984.995</b>	<b>601.179.513</b>	-	<b>7%</b>
<b>500.510.</b>	<b><u>INVERSION FISICA</u></b>	<b>5.153.560.750</b>	<b>759.358.317</b>	<b>5.912.919.067</b>	<b>393.957.163</b>	<b>393.957.163</b>	<b>5.518.961.904</b>	<b>393.957.163</b>	-	<b>7%</b>
<b>500.510.</b>	<b><u>Adquisicion de Inmuebles</u></b>	<b>1.000.000.000</b>	<b>(1.000.000.000)</b>	-	-	-	-	-	-	<b>#;DIV/0!</b>
500.510.510.30.011	Adquisicion de Inmuebles - Royalties	1.000.000.000	(1.000.000.000)	-	-	-	-	-	-	#;DIV/0!
<b>500.520.</b>	<b><u>Construcciones</u></b>	<b>3.868.244.250</b>	<b>1.879.068.317</b>	<b>5.747.312.567</b>	<b>338.156.163</b>	<b>338.156.163</b>	<b>5.409.156.404</b>	<b>338.156.163</b>	-	<b>6%</b>
500.520.520.30.001	Construcciones	92.453.000	-	92.453.000	-	-	92.453.000	-	-	0%
500.520.521.30.003	Construcciones de Obras de Uso Publico - FONACIDE	575.791.250	575.272.683	1.151.063.933	81.125.000	81.125.000	1.069.938.933	81.125.000	-	7%
500.520.521.30.001	Construcciones de Obras de Uso Publico - Agencia de Gestion Vial	-	1.197.176.941	1.197.176.941	141.412.408	141.412.408	1.055.764.533	141.412.408	-	12%
500.520.521.30.077	Construcciones - Ley 6145/18	3.200.000.000	106.618.693	3.306.618.693	115.618.755	115.618.755	3.190.999.938	115.618.755	-	3%



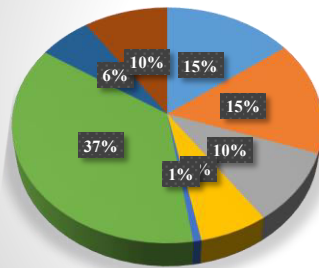


## EJECUCION PRESUPUESTARIA POR OBJETO DE GASTOS

Nivel: 030 Entidad: Municipalidad de Trinidad DESDE: 1/1/2020  
 Tipo de Presupuesto: Consolidado HASTA: 31/7/2020

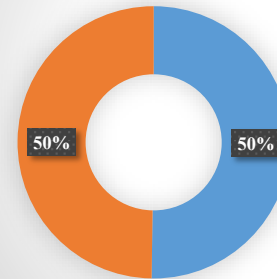
Codigo	Cuenta Descripcion	Presupuesto Inicial	Modific.	Presup. Actual	Ejecucion Acumulada Mensual							Pagado	Oblig. P. P.
					Enero	Febrero	Marzo	Abril	Mayo	Junio	Julio		
100	SERVICIOS PERSONALES	1.166.621.405	1.205.140.000	2.371.761.405	91.051.962	113.086.411	99.766.112	134.917.224	267.451.448	251.657.611	151.971.149	1.109.901.917	47%
200	SERVICIOS NO PERSONALES	874.027.266	1.627.375.856	2.501.403.122	3.968.036	289.333.224	312.028.780	332.375.901	20.567.462	392.495.227	44.360.041	1.395.128.671	56%
300	BIENES DE CONSUMO E INSUMOS	126.000.000	1.472.791.452	1.598.791.452	564.900	60.417.450	84.698.068	201.864.475	1.510.900	244.412.788	107.339.384	700.807.965	44%
800	TRANSFERENCIAS	649.309.920	396.534.944	1.045.844.864	11.464.195	15.702.526	52.368.364	10.983.197	384.979.752	7.370.882	158.856.293	641.725.209	61%
900	OTROS GASTOS	38.423.990	86.421.542	124.845.532	25.422.424	17.999.727	-	2.200.000	21.364.704	8.747.964	6.398.000	82.132.819	66%
500	INVERSION FISICA	5.153.560.750	759.358.317	5.912.919.067	-	500.975.000	503.790.000	144.656.555	280.893.397	520.571.383	393.957.163	2.344.843.498	40%
800	TRANSFERENCIAS	970.000.000	-	970.000.000	180.000.000	-	-	-	303.200.000	-	140.021.390	623.221.390	64%
900	OTROS GASTOS	-	1.543.245.441	1.543.245.441	-	89.331.675	358.709.018	188.935.271	281.054.971	190.581.871	67.200.960	1.175.813.766	76%
<b>TOTAL DE GASTOS</b>		<b>8.977.943.331</b>	<b>7.090.867.552</b>	<b>16.068.810.883</b>	<b>312.471.517</b>	<b>1.086.846.013</b>	<b>1.411.360.342</b>	<b>1.015.932.623</b>	<b>1.561.022.634</b>	<b>1.615.837.726</b>	<b>1.070.104.380</b>	<b>8.073.575.235</b>	<b>50%</b>
<b>Variacion Mensual de la Ejecucion en %</b>					<b>2%</b>	<b>7%</b>	<b>9%</b>	<b>6%</b>	<b>10%</b>	<b>10%</b>	<b>7%</b>		

### Distribucion del Presupuesto General de Gastos 2020



- SERVICIOS PERSONALES
- SERVICIOS NO PERSONALES
- BIENES DE CONSUMO E INSUMOS
- TRANSFERENCIAS
- OTROS GASTOS
- INVERSION FISICA
- TRANSFERENCIAS
- OTROS GASTOS

### Ejecucion Acumulada del Presupuesto a Julio



- EJECUCION ACUMULADA A JULIO
- PRESUPUESTO GENERAL DE GASTOS

### Variacion de la Ejecucion del Presupuesto de Gastos

